
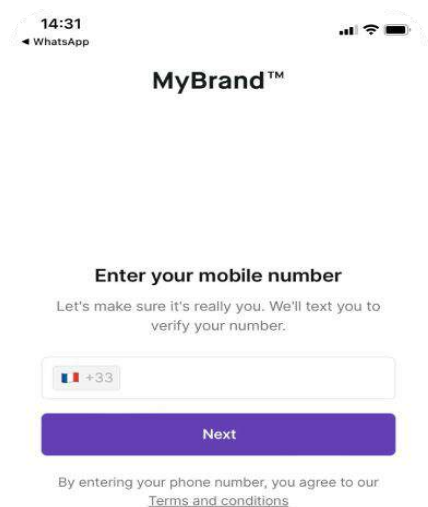



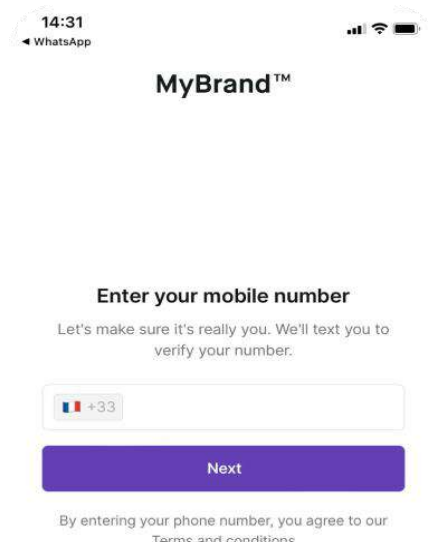
# Création du compte de l'utilisateur

Cette étape concerne l'utilisateur ajouté.

Il faut désormais créer votre compte . Pour cela, veuillez vous munir de votre téléphone, et compléter votre numéro de téléphone :



En cliquant sur suivant, un SMS vous est envoyé avec un code à usage unique pour vérifier que vous êtes propriétaire de ce numéro de téléphone.



Vous devrez ensuite compléter votre prénom, nom et date de naissance.

14:32  
WhatsApp

**MyBrand™**

**Registration**

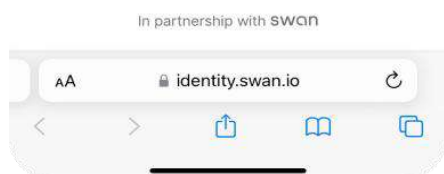
This info will be used if you need help with your passcode or accounts. Please register with your legal first and last name.

First name

Last name

Date of birth

**Next**



Vous serez ensuite invité(e) à créer votre mot de passe à 6 caractères.


14:33  
WhatsApp

**MyBrand™**

**Create a 6-digit passcode**

This keeps your personal information safe.

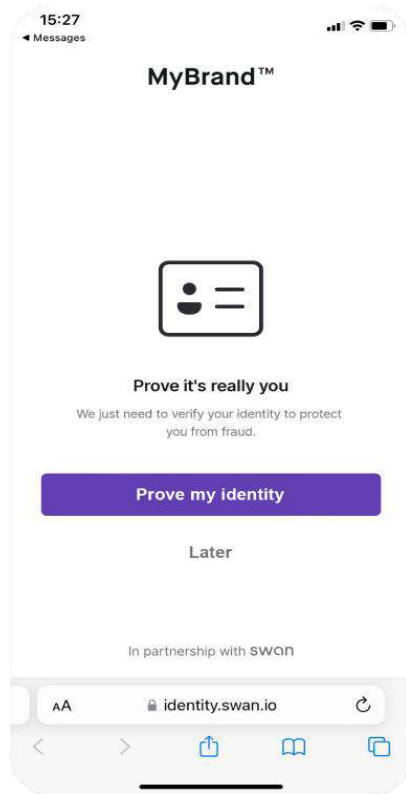
**Confirm**



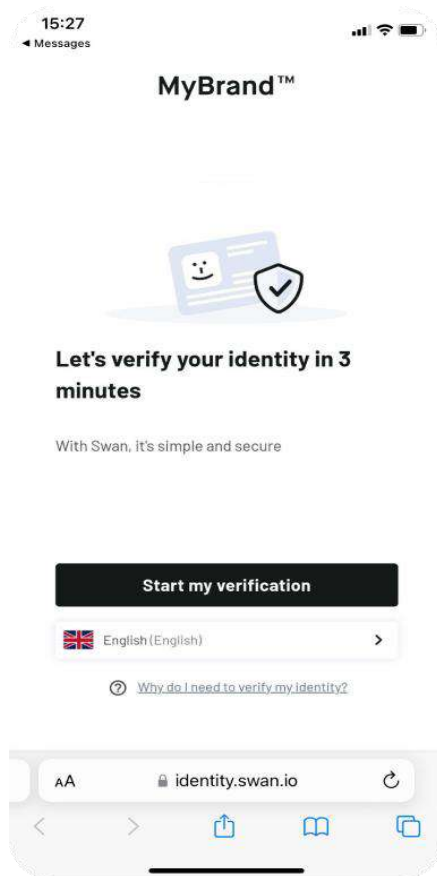
## Étape 3 - Vérification de votre identité

Cette étape concerne l'utilisateur ajouté.

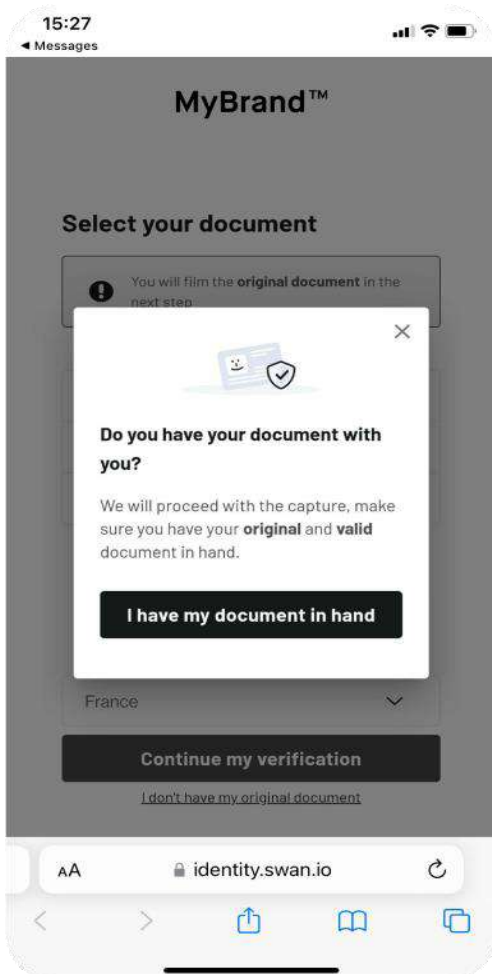
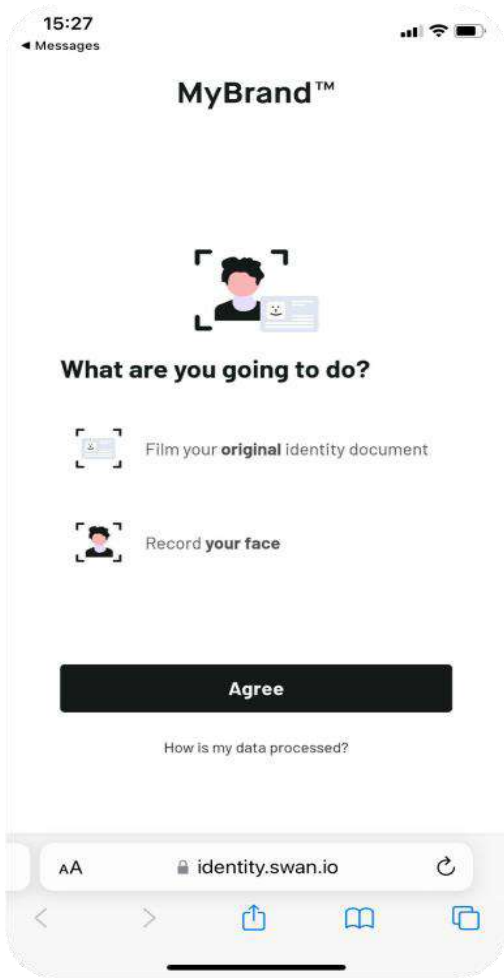
Pour des raisons de sécurité, vous allez désormais devoir vérifier votre identité. Cette étape est nécessaire pour accéder à toutes les fonctionnalités du Compte Pro. Si vous n'avez pas votre carte d'identité avec vous, vous pouvez cependant l'effectuer plus tard.

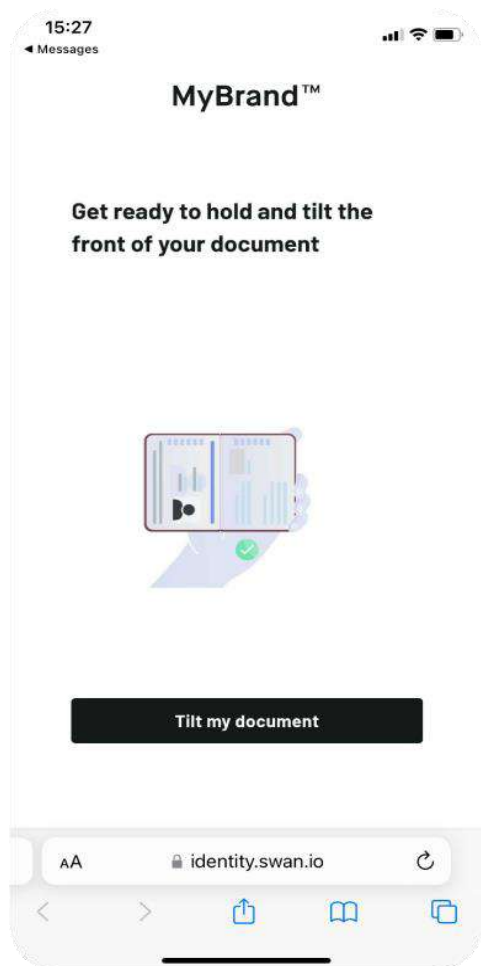


Pour commencer la vérification d'identité, cliquez sur 'Vérifier mon identité'.

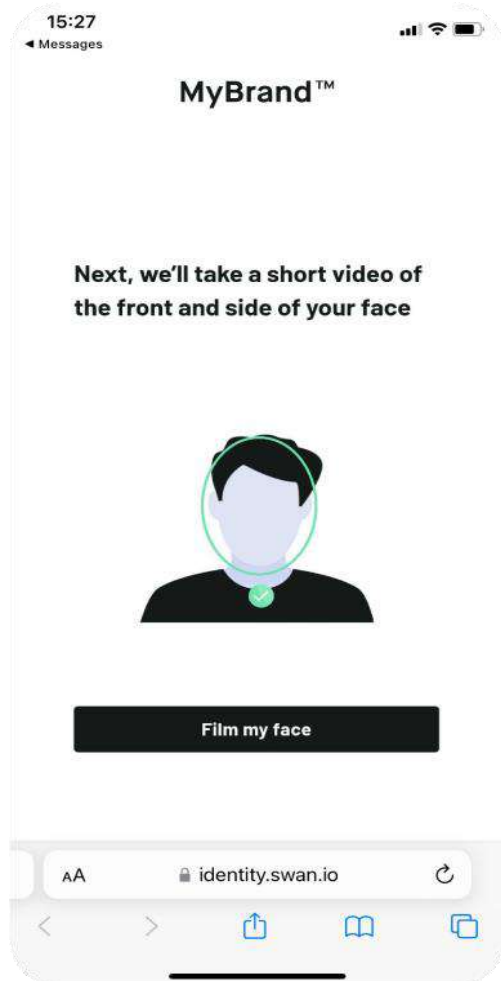


L'interface vous précise qu'il sera nécessaire de filmer votre carte d'identité ainsi que d'enregistrer votre visage, et apporte des précisions sur le processus.

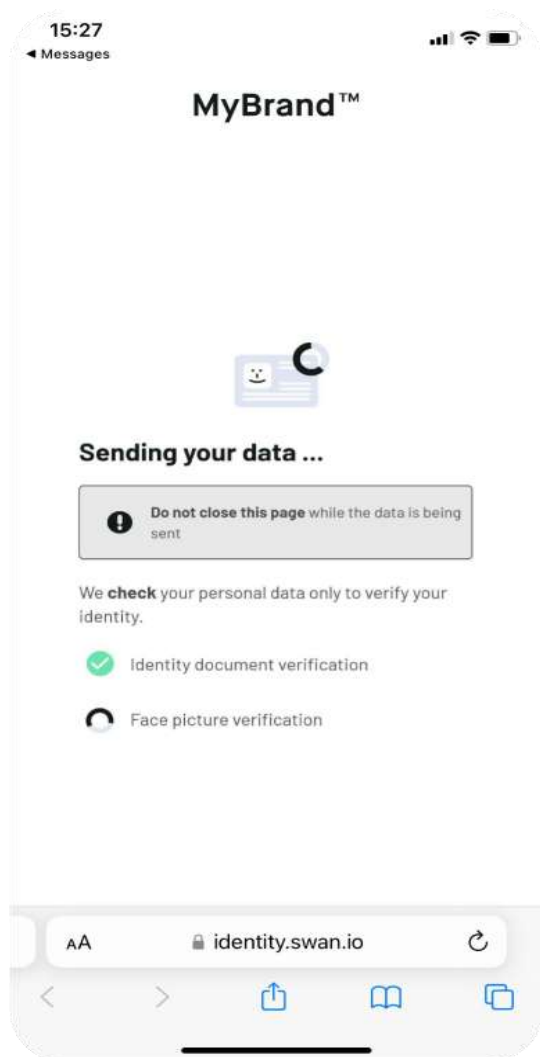




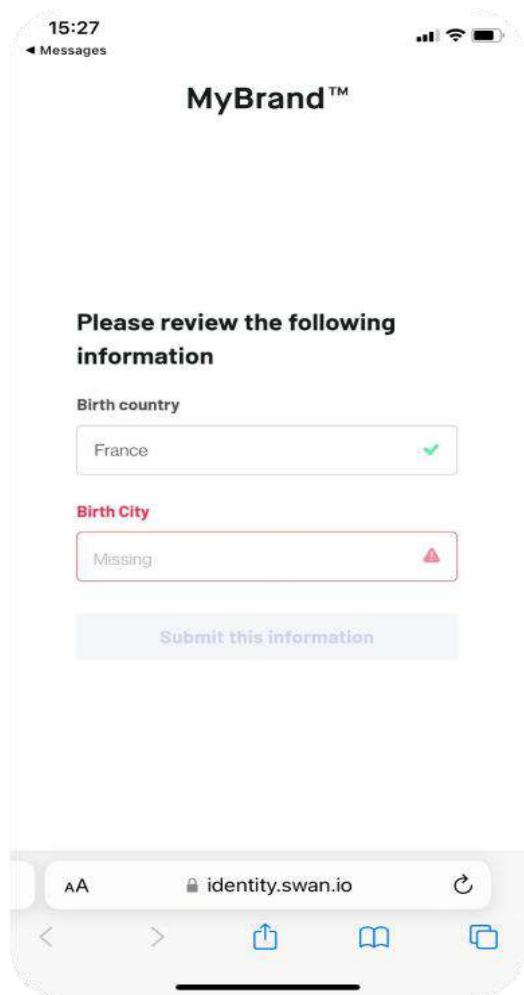
Filmez votre carte d'identité, puis suivez les instructions pour enregistrer votre visage :



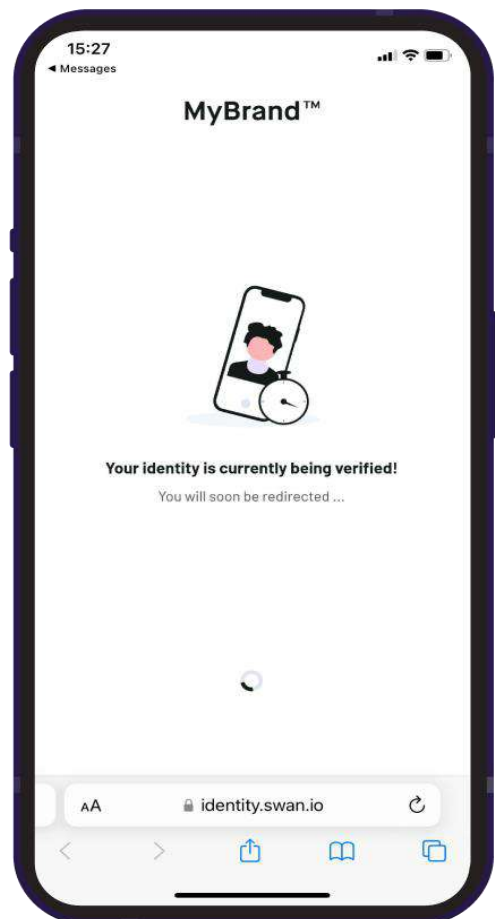
Vos données seront ensuite envoyées pour vérification.



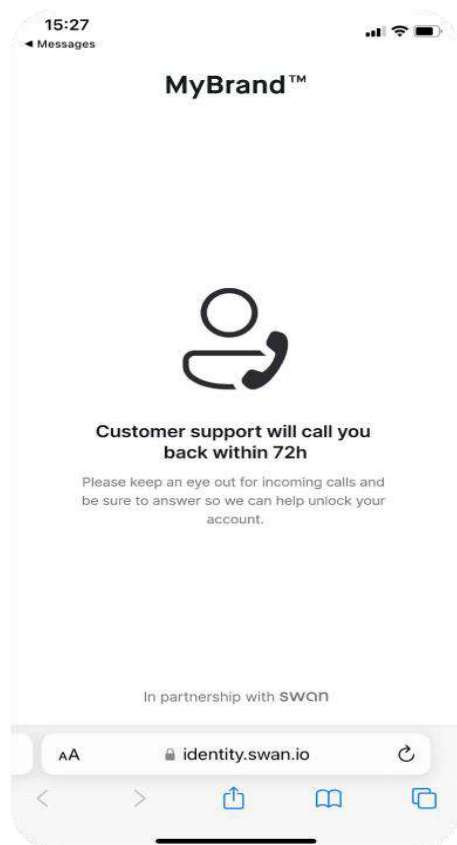
Puis complétez votre ville et pays de naissance.



Enfin, patientez quelques instants le temps que votre identité soit validée.



En cas **d'échec**, un message d'erreur vous informera que notre partenaire reviendra vous recontactera sous 72 heures. Un email vous sera également envoyé pour vous préciser les raisons du refus.



En cas de **succès**, vous recevrez un SMS vous indiquant que votre identité est validée. Félicitations !

## Étape 4 - Biométrie et finalisation de votre compte utilisateur

Cette étape concerne l'**utilisateur ajouté**.

Que votre identité soit validée ou non, vous serez redirigé(e) sur une page vous proposant d'activer votre empreinte digitale ou Face ID pour vous éviter de renseigner le code à 6 chiffres défini à l'étape 2.



# MyBrand™



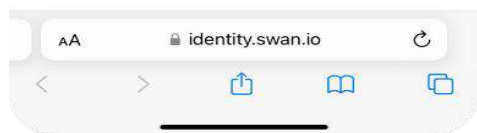
## Activate biometry

Use fingerprint or Face ID to avoid typing your passcode each time.

Activate

Later

In partnership with SWAN



Enfin, vous serez redirigé(e) sur votre interface Compte Pro.

Si votre identité est validée, vous aurez accès à l'intégralité des fonctionnalités pour lesquelles des droits vous auront été octroyés. Sinon, vos accès seront restreints en attendant l'étape 5.

La vérification d'identité, en cas d'échec, peut être relancée depuis l'interface Compte Pro.

